

# DAS PERFEKTE SKYPE INTERVIEW

TOP TIPPS FÜR DAS BEWERBUNGSGESPRÄCH PER VIDEOTELEFONIE

## TERMIN



### ZEITZONE CHECKEN

Bei Gesprächspartnern im Ausland ist es wichtig die Zeitverschiebung zu berücksichtigen



### WER RUFT WEN AN?

Um Missverständnisse zu vermeiden, sollte der Anrufer vorher festgelegt werden



### BIN ICH LEICHT ZU FINDEN?

Die Privatsphären-Einstellungen prüfen, damit der Interviewpartner Sie leicht findet



### NOTFALLPLAN HABEN

Im Vorhinein Telefonnummern austauschen und alternative Kontaktmöglichkeiten bei Problemen ausmachen (z.B. Telefonat)

## PROFIL

**SEXY\_HILDE\_69**


### PROFILNAME

Sorgen Sie dafür, dass Ihr Profilname professionell ist



### PROFILBILD

Am besten das Bewerbungsfoto als Profilbild nehmen



### STATUS

Sorgen Sie dafür, dass Ihr Status nicht auf Beschäftigt (Do Not Disturb) steht, da Sie in diesem Fall nicht angerufen werden können



### VOR DEM GESPRÄCH

Das Profil sollte angepasst werden, bevor Kontaktdetails ausgetauscht werden

## TECHNIK



### AUDIO

Sorgen Sie dafür, dass es kein Echo gibt und dass die Lautstärke des Mikrofons optimal eingestellt ist



### LAN vs. WLAN

Am besten direkt über das LAN Kabel ins Internet gehen, da es zuverlässiger ist



### HEADSET

Hilft Echo, Feedback und Störgeräusche zu vermeiden bei optimaler Klangqualität



### VIDEO

Die Beleuchtung (am besten Tageslicht) sollte stimmen



### LICHTQUELLE

Sie sollten das Fenster nicht hinter sich oder Licht direkt von oben haben

LOADING! PLEASE WAIT...


### INTERNET

Für eine optimale Verbindung sollten Downloads, Streams und Updates pausiert werden



### PC ODER LAPTOP

Für eine zuverlässige Verbindung sollte auf Smartphones oder Tablets verzichtet und dafür PC oder Laptop benutzt werden



### TESTANRUF

Gehen Sie das Bewerbungsgespräch vorher mit einem Freund durch. Damit gehen Sie sicher, dass die Technik funktioniert und Sie können sich so mit der ungewohnten Situation vertraut machen

## PROFESSIONELLES AUFTRETEN




### KLEIDUNG

Die Kleidung sollte einem Bewerbungsgespräch angemessen sein

Von ..... bis 2013 habe ich ein Praktikum bei ..... Dadurch habe ich wesentliche Erfahrung in ..... Dadurch bin ich der Ansicht, dass ich Ihr ..... Unternehmen unterstützen kann; vor allem in den ..... Bereichen ..... und ..... Haben Sie irgendwelche .....

### SPRACHE

Da immer mit Verzögerung bei der Bild- und Tonübertragung zu rechnen ist, sollte möglichst langsam gesprochen werden



### KAMERA

Versuchen Sie möglichst in die Kamera und nicht auf den Bildschirm zu schauen



### RÜCKFRAGEN


Wenn Sie eine Frage nicht verstanden haben, fragen Sie lieber noch einmal nach



### GESTEN

Vermeiden Sie übermäßiges Gestikulieren. Im Zweifelsfall einfach auf die Hände setzen

## UMGEBUNG



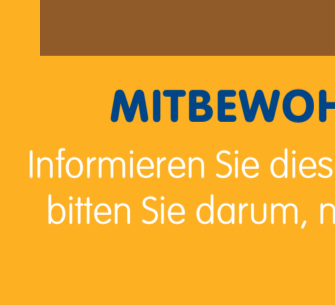
### MITBEWOHNER/FAMILIE

Informieren Sie diese über Ihr Telefonat und bitten Sie darum, nicht gestört zu werden



### HAUSTIERE

Bringen Sie Haustiere nach Möglichkeit in einem anderen Zimmer unter



### PROGRAMME

Schließen Sie Programme, die Sie während des Gesprächs ablenken könnten (z.B. Facebook, Messenger, Mail Programm etc.)



### HINTERGRUND


Der sichtbare Hintergrund sollte schlicht und aufgeräumt sein, d.h. keine Wäschekörbe oder Poster

## NOTIZEN



### BEWERBUNGSUNTERLAGEN

Diese sollten Sie vor Ihnen liegen haben, um sich schnell darauf beziehen zu können



### STIFT UND ZETTEL

Da das Tipprauschen störend ist, sollten Sie Notizen zum Gespräch auf Papier festhalten

140385  
21018

Immer schön lächeln!

Erwähne:  
- Motivation  
- Erfahrung  
- Teamfähigkeit

### NOTIZZETTEL

Wichtige Notizen sollten Sie an den Bildschirm heften. So haben Sie schnellen Zugriff und der Personaler kann es nicht sehen

